

動作確認チェックシート

検査日	2024年3月4日	(機械の仕様・規格を記入する。)		
商品名	倒立顕微鏡	電源電圧	AC100V-240V	
型式	ECLIPSE Ts2	周波数	50/60Hz	
メーカー名	ニコン	ステージサイズ	X170 Y247mm	
機械Ser.No	138946	ステージ ストローク	X126 Y78mm	
製造年月	2020			

チェック項目	主な確認内容	チェック(○×)
1 外観	筐体・キャスター・継手・スイッチ等に著しいキズ・破損・動作不良はないか。	○
2 起動動作	POWER ON時に異常(異音・異臭・漏電・暴走・アラーム表示等)はないか。	○
3 SW設定	SWの機能は正常か。	○
4 保管・出荷準備	水抜き・ビス締め・清掃・入庫元に関するシール等を取り除く。	—
5 確認シール	動作確認済シールを貼る	—


備考(動作確認内容・不具合内容等)

機器の仕様・規格を満たす事を確認する。


・動作確認 OK

レボルバー、ステージ動作、調光調整ダイヤル、ピント合わせ


接眼レンズ:TS2-W 10X 対物レンズ(2ケ):4X/0.1 10X/0.25



0.1mmスケール撮影(x40)



0.01mmスケール撮影(X40)



0.01mmスケール撮影(X100)

取扱説明書(有)

※撮影は、接眼レンズからカメラで撮影

修理・改造履歴

年月日	修理・改造記録	作業者

(備考欄コメント)

[責任者]

動作(OK) 作業工数[1H]

検査担当者[中野]

中野

ユーザー名[]出荷日 年 月 日

